

JARDINES ACUÁTICOS /
RIEGO Y ACHIQUE
Catálogo 2019/2020



Calle Santa Amelia, 18 · 38180 La Laguna · Tel: 922 611 500 · www.procalor.es



OASE - Pasión por el agua.

Ayudantes perfectos Relajación total con los accesorios de OASE

Ya sea para regar su huerto o para usos domésticos – OASE tiene todos los accesorios necesarios para equipar tu bomba en cada situación. Nuestra gran selección de accesorios incluye todo, desde elementos de conexión, controladores de bomba electrónicos, filtros de agua y mucho más.



en la página 378

en la página 382

en la página 383

en la página 384

en la página 385

en la página 386

en la página 388

en la página 389

en la página 390

en la página 392

en la página 393

en la página 394

en la página 396

en la página 397

en la página 398

ACCESORIOS

Instrucciones de montaje para el sistema de agua doméstica

Control electrónico de la bomba

Filtros de agua & accesorios

Tanque de agua

Interruptor de presión

Aspiración flotante ProMax

Conector C

Conector de manguera

Conector rápido

Válvulas

Rociadores y aspersores

Conectores de clic

Materiales de sellado,
Abrazaderas de manguera

Mangueras

Accesorios de latón

SUMINISTRO AUTOMÁTICO DE AGUA DOMESTICO



El sistema modular de OASE

UBICACIÓN DE LA BOMBA FUERA DEL AGUA (FLEXIBLE)

ACCESORIOS

- i**
- Con recipiente a presión: la bomba no se enciende necesariamente cuando necesita una pequeña cantidad de agua (por ejemplo, tirar de la cadena)
 - Sin recipiente a presión: la bomba proporciona una extracción de agua más constante, uniforme con una presión más prolongada.

¿Necesita un tanque de compensación a presión?

No

i 22 litros, corresponde a aprox. 3 descargas de WC



ProMax Garden Automatic 3500

50 l/51s
3500 l/h

40 m



ProMax Garden Automatic 4000

50 l/45 s
4000 l/h

45 m



ProMax Garden Automatic 5000

50 l/38 s
4700 l/h

50 m



ProMax Garden Automatic 6000/5

50 l/31s
5800 l/h

58 m



ProMax Garden Classic 3000

50 l/60 s
3000 l/h

41 m



ProMax Garden Classic 4500

50 l/40 s
4500 l/h

44 m

Opcional



El filtro pequeño de 1" puede ampliar el sistema.

Accesorios necesarios



Además del tanque de agua y de la ProMax Garden Classic, también se necesitan el kit de presión para la instalación del tanque con interruptor de presión y los 65 cm de manguera reforzada.



50l barril de lluvia
Vacía un barril de lluvia (50 l) en el tiempo especificado (segundos).



Altura máxima
La altura máxima donde llega la bomba en metros.



UBICACIÓN DE LA BOMBA EN AGUA (SUAVE)

¿Tipo de depósito de agua?

¿Qué volumen?

Si

i 50 litros, corresponden aprox. a 6 descargas WC

ProMax Garden 3500	ProMax Garden 5000	ProMax Garden 6000/5
50 l/51s 3500 l/h	50 l/38 s 4700 l/h	50 l/31s 5800 l/h
40 m	50 m	58 m

Pozos

Cisterna

ProMax Pressure Well Automatic 6000/8	ProMax Pressure Automatic 5500/5	ProMax Pressure Automatic 6000/8	ProMax Pressure Cistern 6000/6
50 l/30 s 6000 l/h	50 l/33 s 5500 l/h	50 l/30 s 6000 l/h	50 l/30 s 6000 l/h
57 m	35 m	57 m	45 m

Accesorios necesarios

Opcional

Opcional



Además del tanque de agua y de la ProMax Garden, también se necesitan el kit de presión para la instalación del tanque con interruptor de presión y los 65 cm de manguera reforzada.



El filtro pequeño de 1" puede ampliar el sistema.

i Si el agua está bastante contaminada y el filtro integrado en el la bomba no es suficiente, un prefiltro mayor puede ser necesario.



Se puede complementar con el Interruptor Automático ProMax Garden.

EN SOLO 5 PASOS

su sistema de agua doméstica

Paso 1



Paso 2




Paso 3



Paso 4



Paso 5



Componentes necesarios.

50l Sistema de agua doméstico		22l Sistema de agua doméstico	
Artículo no.	Descripción	Artículo no.	Descripción
①	44540 Tanque de agua 50 l	44539	Tanque de agua 22
POR FAVOR, SELECCIONE UNA DE ESTAS BOMBAS			
	43122 ProMax Garden 3500	43118	ProMax Garden Classic 3000
	43123 ProMax Garden 5000	43119	ProMax Garden Classic 4500
	43124 ProMax Garden 6000/5		
② & ③	44542 Kit instalación tanque de agua	44542	Kit instalación tanque de agua
④	45482 Manguera de presión 80 cm	45304	Manguera de presión 65 cm
⑤ PUEDE UTILIZAR UN FILTRO DE AGUA (OPCIONAL)			
	44530 Filtro de agua grande 1"	44529	Filtro de agua pequeño 1"
	44550 Unión doble 1"	44550	Unión doble 1"



CONTROL ELECTRÓNICO DE LA BOMBA

Automatización de las bombas de jardín

Permite una fácil automatización de las bombas de jardín con más de 1,5bares

Perfectamente acabados

Adecuado para todas las bombas de jardín de la gama ProMax Garden Classic y las ProMax Garden

Manejo sencillo

2 LED y un botón para facilitar el control del sistema

Rápida instalación

Rosca de 1" que permite una fácil instalación

Sencillo control de funcionamiento

Manómetro integrado que permite un control sencillo de funcionamiento


Segura

Protección de funcionamiento en seco integrado

Sencillo control de funcionamiento

Incluida una conexión doble de 1"



	Número de artículo	Descripción
	44538	Controlador Automático ProMax Garden

FILTRO DE AGUA Y ACCESORIOS



	Número de artículo	Descripción
	44529	Filtro de agua pequeño 1"
	44530	Filtro de agua grande 1"

	Número de artículo	Descripción
	44531	Cartucho filtrante pequeño, 80 mic.
	44532	Cartucho filtrante grande, 80 mic.
		<ul style="list-style-type: none"> • Cartucho desechable de filtro de hilo • Contra arena y sustancias sólidas • Acción filtrante: 80 micrómetros

	Número de artículo	Descripción
	44533	Cartucho filtrante peq. lavable 250mic
	44534	Cartucho filtrante grande lavable 250mic
		<ul style="list-style-type: none"> • Cartucho filtrante lavable de plástico • Contra arena y sustancias sólidas • Acción filtrante: 250 micrómetros

TANQUE DE AGUA

Montaje flexible

Cuadro de perforación en forma de estrella para facilitar el montaje de diferentes tipos de bomba

Membrana duradera

De EPDM

Cómodo mantenimiento

Válvula con buen acceso para comprobar la presión de 1,5bar

Materiales de alta calidad


Brida de conexión de acero inoxidable


Conexión sólida

Rosca macho de 1" de acero inoxidable

Estabilidad

Fijación segura de la base, gracias a los 4 agujeros de montaje



	Número de artículo	Descripción
	44539	Tanque de agua 22l
	44540	Tanque de agua 50l

INTERRUPTOR DE PRESIÓN

Sistema de control de agua en el sistema modular

Permite la creación de un sistema de control de agua individual. Se requieren: Tanque de agua, juego de presión, manguera de presión y bomba de jardín

Perfectamente adaptada

Adecuado para todas las bombas de jardín de la serie ProMax Garden Classic y ProMax Garden

Con pieza de distribuidor

Para la conexión de la manguera de presión

Fácil control de funcionamiento

El manómetro incorporado permite un fácil control del estado de funcionamiento

Juego completo

Incluye material de sellado y piezas de conexión para montar el juego de presión

Regulable individualmente

La presión de conexión y desconexión de la bomba puede ser individualmente ajustada por un experto

Alineación perfecta

Pieza de montaje con brida de ajuste para la alineación perfecta del interruptor de presión en la bomba



	Número de artículo	Descripción
	45304	Manguera de presión 65cm
	45482	Manguera de presión 80 cm
	<ul style="list-style-type: none"> • Manguera de conexión flexible e inoxidable • Perfecta para la conexión entre bomba y tanque de presión • Recomendación: Manguera de presión de 65cm para ProMax Garden Classic y manguera de presión de 80 cm para ProMax Garden • Un extremo recto (rosca macho de 1") • Un extremo con codo de 90° y tuerca de racor (rosca hembra de 1") • Con 2 juntas planas 	

	Número de artículo	Descripción
	44542	Kit instalación tanque de agua

ASPIRACIÓN FLOTANTE PROMAX

Accesorio de aspiración Flotante

Evitan la aspiración de suciedad y fango desde el pozo o la cisterna

Empuje seguro

La bola flotante generosamente dimensionada asegura la extracción de agua cerca de la superficie

Flexible

La manguera espiral flexible se hunde y garantiza una entrada de agua segura




Filtro de calidad

El prefiltro integrado en la válvula de retención, evita la entrada de partículas de suciedad en el sistema

Fácilmente reutilizable

Se puede instalar posteriormente en todos los modelos ProMax Pressure.


	Número de artículo	Descripción
	5772	Aspiración flotante ProMax


Paso a Paso


Instalación de la aspiración flotante





Conectores en C


	Número de artículo	Descripción
	44465	Conector de manguera C 38mm
	44466	Conector de manguera C 52mm
		<ul style="list-style-type: none"> • Material: Aluminio • Junta: NBR • Distancia entre ganchos: 66 mm • El cierre de bayoneta asegura una apertura y un cierre cómodos de los conectores • Conexiones perfectas para bombear grandes cantidades de agua con una bomba de achique

	Número de artículo	Descripción
	44467	Conector C con rosca macho 1 1/2"
	44468	Conector C con rosca macho 2"
		<ul style="list-style-type: none"> • Material: Aluminio • Junta: NBR • Distancia entre ganchos: 66 mm • El cierre de bayoneta asegura una apertura y un cierre cómodos de los conectores • Conexiones perfectas para bombear grandes cantidades de agua con una bomba de achique


	Número de artículo	Descripción
	44469	Conector C con rosca hembra 1 1/2"
	44470	Conector C con rosca hembra 2"
		<ul style="list-style-type: none"> • Material: Aluminio • Junta: NBR • Distancia entre ganchos: 66 mm • El cierre de bayoneta asegura una apertura y un cierre cómodos de los conectores • Conexiones perfectas para bombear grandes cantidades de agua con una bomba de achique


	Número de artículo	Descripción
	44471	Transición conector C de conexión rápida
		<ul style="list-style-type: none"> • Material: aluminio/latón • Junta: NBR • Distancia entre ganchos del conector en C: 66 mm • Ancho de leva del conector rápido: 40 mm • El cierre de bayoneta asegura una apertura y un cierre cómodos de los conectores • Adaptador del conector en C al conector rápido

	Número de artículo	Descripción
	44472	Junta conector C
		<ul style="list-style-type: none"> • Material: NBR • Adecuado para conectores en C con una distancia entre ganchos de 66 mm


	Número de artículo	Descripción
	44473	Llave ABC
		<ul style="list-style-type: none"> • Material: Acero • Llave de uso universal para aflojar y cerrar más fácilmente los conectores en A, B y C


Conectores de manguera


	Número de artículo	Descripción
	44495	2/3 Conector de manguera G 3/4", M 1/2"
	44496	2/3 Conector de manguera G 3/4", M 3/4"
	44497	2/3 Conector de manguera G 1", M 1/2"
	44498	2/3 Conector de manguera G 1", M 3/4"
	44499	2/3 Conexión de manguera G 1", M 1"
		<ul style="list-style-type: none"> • Material: latón • Con junta plana interior en el lado de la rosca • Gran paso libre para rendimiento de agua óptimo con menos pérdidas de caudal


	Número de artículo	Descripción
	44500	Conector manguera y junta G 3/4", M 3/4"
	44501	Conector manguera y junta G 1", M 1"
	44502	Conector manguera y junta G 1/2", M 1/2"
		<ul style="list-style-type: none"> • Material: latón, prensado en caliente • Junta: NBR • Gran paso libre para rendimiento de agua óptimo con menos pérdidas de caudal


Conectores rápidos


	Número de artículo	Descripción
	44475	Conector rápido con rosca hembra 1/2"
	44476	Conector rápido con rosca hembra 3/4"
	44477	Conector rápido con rosca hembra 1"
	44478	Conector rápido con rosca hembra 1 1/4"
	44479	Conector rápido con rosca hembra 1 1/2"
		<ul style="list-style-type: none"> • Material: latón • Ancho de levas: 40 mm • Práctico conector para el achique y el riego alrededor de la casa y del jardín • El cierre de bayoneta asegura una apertura y un cierre cómodos de los conectores • Junta: NBR • Gran paso libre para rendimiento de agua óptimo con menos pérdidas de caudal


	Número de artículo	Descripción
	44480	Conector rápido con rosca macho 1/2"
	44481	Conector rápido con rosca macho 3/4"
	44482	Conector rápido con rosca macho 1"
	44483	Conector rápido con rosca macho 1 1/4"
	44484	Conector rápido con rosca macho
		<ul style="list-style-type: none"> • Material: latón • Ancho de levas: 40 mm • Práctico conector para el achique y el riego alrededor de la casa y del jardín • El cierre de bayoneta asegura una apertura y un cierre cómodos de los conectores • Junta: NBR • Gran paso libre para rendimiento de agua óptimo con menos pérdidas de caudal


	Número de artículo	Descripción
	44485	Conector rápido de manguera 1/2"
	44486	Conector rápido de manguera 3/4"
	44487	Conector rápido de manguera 1"
	44488	Conector rápido de manguera 1 1/4"
	44489	Conector rápido de manguera 1 1/2"
		<ul style="list-style-type: none"> • Material: latón • Ancho de levas: 40 mm • Práctico conector para el achique y el riego alrededor de la casa y del jardín • El cierre de bayoneta asegura una apertura y un cierre cómodos de los conectores • Junta: NBR • Gran paso libre para rendimiento de agua óptimo con menos pérdidas de caudal

	Número de artículo	Descripción
	44490	Conector rápido distribuidor Y
		<ul style="list-style-type: none"> • Material: latón • Ancho de levas: 40 mm • Práctico conector para el achique y el riego alrededor de la casa y del jardín • El cierre de bayoneta asegura una apertura y un cierre cómodos de los conectores • Junta: NBR • Perfecto para la distribución del agua en el jardín • Gran paso libre para rendimiento de agua óptimo con menos pérdidas de caudal




	Número de artículo	Descripción
	44491	Conector rápido ciego
		<ul style="list-style-type: none"> • Material: latón • Ancho de levas: 40 mm • Práctico conector para el achique y el riego alrededor de la casa y del jardín • El cierre de bayoneta asegura una apertura y un cierre cómodos de los conectores • Junta: NBR

	Número de artículo	Descripción
	44541	Conector rápida en clic
		<ul style="list-style-type: none"> • Material: latón • Ancho de levas: 40 mm • Práctico conector para el drenaje y el riego alrededor de la casa y del jardín • El cierre de bayoneta asegura una apertura y un cierre cómodos de los conectores • Junta: NBR • Adaptador para conector rápido al conector clic • Gran paso libre para rendimiento de agua óptimo con menos pérdidas de caudal

	Número de artículo	Descripción
	44492	Junta conexión rápida
		<ul style="list-style-type: none"> • Junta: NBR • Adecuado para conectores rápidos con un ancho de leva de 40 mm

	Número de artículo	Descripción
	44493	Conector aspiración de alta presión 1"
	44494	Conector aspiración alta presión 1 1/4"
		<ul style="list-style-type: none"> • Conector de aspiración y de alta presión para conductos de aspiración de bombas de riego • Protegido mediante contratuerca contra el aflojamiento automático; por lo tanto, es absolutamente hermético incluso a largo plazo • El cierre de bayoneta asegura una apertura y un cierre cómodos de los conectores • Material: latón • Ancho de levas: 40 mm • Junta: NBR


Válvulas


	Número de artículo	Descripción
	44504	Válvula anti-retorno 1"
	44505	Válvula anti-retorno 1 1/4"
	44506	Válvula anti-retorno 1 1/2"
		<ul style="list-style-type: none"> • Material: latón • Con resorte • Pieza cónica de válvula de plástico con junta de goma • Rosca hembra en ambos lados • Apta tanto para el montaje horizontal como vertical
	44507	Válvula de retención de pie 1"
	44508	Válvula de retención de pie 1 1/4"
		<ul style="list-style-type: none"> • Evita fiablemente la caída de la columna de agua en el conducto de aspiración de las bombas de riego • La cesta de succión protege el sistema de riego contra suciedades gruesas • Material: latón • Con resorte • Pieza cónica de válvula de plástico con junta de goma • Cesta de succión de mallas finas de acero inoxidable • Rosca hembra
	44525	Válvula de esfera rosca hembra 1/2"
	44526	Válvula de esfera rosca hembra 3/4"
	44527	Válvula de esfera rosca hembra 1"
		<ul style="list-style-type: none"> • Grifo esférico con paso completo para menos pérdidas de fricción en el circuito de agua • Material: latón, niquelado • Bola: latón, cromado duro • Sellado de bola de PTFE • Palanca de acero niquelado con funda de plástico para un manejo agradable • Rosca hembra en ambos lados


Difusores y aspersores


	Número de artículo	Descripción
	44509	Pistola riego 6 salidas rosca hem. 3/4"
		<ul style="list-style-type: none"> • Material: metal ligero • Diseño macizo • Revestimiento de plástico • Manejo agradable • Rosca de conexión: IG 3/4" con junta • Con conector de latón montado • Ajustable en 6 posiciones • Con bloqueo • Tipos de chorros: chorro normal, chorro de ducha, chorro de presión, chorro de niebla, chorro en abanico, chorro de pulverización
	44510	Pistola riego rosca hembra 3/4"
		<ul style="list-style-type: none"> • Material: metal ligero • Diseño macizo • Revestimiento de plástico • Manejo agradable • Rosca de conexión: IG 3/4" con junta • Con conector de latón montado • Ajuste continuo del chorro de pulverización al chorro completo • Con bloqueo
	44474	Boquilla rociadora 60 cm
		<ul style="list-style-type: none"> • Imagen acuática para el riego • Juego completo listo para conectar, todas las juntas necesarias están previamente montadas • Con una malla de filtro lavable para evitar obstrucciones del cabezal del difusor • Cabezal del difusor de aluminio • Orificios en el cabezal del difusor de 0,7mm de diámetro • Con mango de plástico extraíble para mejor manejo • Tubo de aluminio • Largo del tubo: 60 cm • Con grifo esférico regulable para mejor dosificación durante el riego • Con conector rápido (ancho de levas 40 mm): simplemente conectar mediante el cierre de bayoneta a la manguera

Conectores de clic

	Número de artículo	Descripción
	44511	Adaptador rosca hembra 1/2"
	44512	Adaptador rosca hembra 3/4"
	44513	Adaptador rosca hembra 1"
	<ul style="list-style-type: none"> • Material: latón cromado • Montaje rápido y seguro • Forma una conexión sólida con conectores de clic • Con moleteado para el montaje sencillo y sólido • Con junta tórica en el lado enchufable • Con junta plana interior en el lado de la rosca 	


	Número de artículo	Descripción
	44514	Adaptador rosca macho 1/2"
	44515	Adaptador rosca macho 3/4"
	<ul style="list-style-type: none"> • Material: latón cromado • Montaje rápido y seguro • Forma una conexión sólida con conectores de clic • Con moleteado para el montaje sencillo y sólido • Con junta tórica en el lado de conexión 	

	Número de artículo	Descripción
	44516	Adaptador clic 1/2"
	44517	Adaptador clic 3/4"
	<ul style="list-style-type: none"> • Material: latón cromado • Con 3bolas de acero inoxidable para la conexión especialmente segura a la conexión del grifo • Con moleteado para el montaje sencillo y sólido 	


	Número de artículo	Descripción
	44518	Adaptador clic con retención 1/2"
	44519	Adaptador clic con retención 3/4"
	<ul style="list-style-type: none"> • Material: latón cromado • Con retención de agua para más seguridad de funcionamiento: sin mojarse accidentalmente • Con 3bolas de acero inoxidable para la conexión especialmente segura a la conexión del grifo • Con moleteado para el montaje sencillo y sólido 	

	Número de artículo	Descripción
	44520	Adaptador de 2 vías
		<ul style="list-style-type: none"> • Material: latón cromado • Con junta tórica en el lado de conexión
	44521	Conector de manguera 1/2"
	44522	Conector de manguera 3/4"
		<ul style="list-style-type: none"> • Material: latón cromado • Con moleteado para el montaje sencillo y sólido
	44523	Adaptador de 3 vías
		<ul style="list-style-type: none"> • Material: latón cromado • Con junta tórica en el lado de conexión • Perfecto para la distribución del agua en el jardín
	44524	Válvula 3 vías con 2 reguladores 3/4"
		<ul style="list-style-type: none"> • Pieza de distribuidor en Y con 2 grifos esféricos • Material: latón cromado • Salidas regulables individualmente • 1 rosca hembra de 3/4" • 2 acoples de conexión • Con junta tórica en el lado de conexión • Perfecto para la distribución del agua en el jardín

Material de sellado:

	Número de artículo	Descripción
	44528	Teflón 0,075mm x 12mm
	<ul style="list-style-type: none"> • Anchura: 12mm • Espesor: 0,075mm • Longitud: 10m bobinado en rollo de plástico • Material: PTFE 	


Abrazaderas


	Número de artículo	Descripción
	51206	Abrazadera Acero Inox 1/2-3/4"
	51207	Abrazadera Acero Inox 3/4"-1"
	51208	Abrazadera Acero Inox 1 1/4"-1 1/2"
	55690	Abrazadera Acero Inox 1 1/2"-2"
	<ul style="list-style-type: none"> • Vienen en parejas • En display de color 	


Mangueras


	Número de artículo	Descripción
	44503	Kit aspiración de conexión rápida 1",7m
		<ul style="list-style-type: none"> • Para una aspiración óptima: conector de alta presión con brida de ajuste • Con válvula de pie • Con conector de aspiración y de alta presión • Previamente montado • Manguera espiral de 1" • 7m de longitud de manguera
	44543	Manguera de jardín 1/2",25m
	44544	Manguera de jardín 3/4",25m
	44545	Manguera de jardín 1",25m
		<ul style="list-style-type: none"> • Material: PVC • Resistente a rayos UV • Color: gris • El inserto de tejido especial reduce la torsión de la manguera • Sin ftalatos ni metales pesados • Pared interior lisa • Garantía: 12años
		Manguera de jardín 1/2",25m <ul style="list-style-type: none"> • Presión máx. de servicio: 12bar • Presión de estallido: 32bar • Diámetro interior: 12,5mm Manguera de jardín 3/4",25m <ul style="list-style-type: none"> • Presión máx. de servicio: 12bar • Presión de estallido: 32bar • Diámetro interior:19mm Manguera de jardín 1",25m <ul style="list-style-type: none"> • Presión máx. de servicio: 8 bar • Presión de estallido: 25bar • Diámetro interior: 25mm
	44546	Manguera plana PVC 1",25m
	44547	Manguera plana PVC 1 1/2",25m
	44548	Manguera plana PVC 2",25m
		<ul style="list-style-type: none"> • Manguera de salida • Enrollable en plano • Interior y exterior lisos • Con inserto de poliéster
		Manguera plana PVC 1",25m <ul style="list-style-type: none"> • Diámetro interior: 25mm Manguera plana PVC 1 1/2",25m <ul style="list-style-type: none"> • Diámetro interior: 38mm Manguera plana PVC 2",25m <ul style="list-style-type: none"> • Diámetro interior: 50mm
	40302	Manguera de descarga PondoVacPremium
		<ul style="list-style-type: none"> • Manguera de salida robusta de alta calidad • Interior y exterior engomados • 10m de longitud • Con conectores en C previamente montados

Accesorios de latón


	Número de artículo	Descripción
	44549	Unión doble 3/4"
	44550	Unión doble 1"
	44551	Unión doble 1 1/4"
	44552	Unión doble 1 1/2"
	<ul style="list-style-type: none"> • Rosca macho ambos lados • Rosca según DIN EN ISO 228-1 • Material: latón, prensado en caliente • De alta calidad y robusto 	


	Número de artículo	Descripción
	44553	Reductor 3/4" x 1/2"
	44554	Reductor 3/4" x 1/2"
	<ul style="list-style-type: none"> • Rosca macho ambos lados • Rosca según DIN EN ISO 228-1 • Material: latón, prensado en caliente • De alta calidad y robusto 	


	Número de artículo	Descripción
	44555	Reductor 3/4" x 1/2"
	44556	Reductor 1" x 3/4"
	44557	Reductor 1 1/4" x 1"
	44558	Reductor 1 1/2" x 1 1/4"
	<ul style="list-style-type: none"> • Rosca macho x rosca hembra • Rosca según DIN EN ISO 228-1 • Material: latón, prensado en caliente • De alta calidad y robusto 	


	Número de artículo	Descripción
	44559	Manguito reductor 3/4" x 1/2"
	<ul style="list-style-type: none"> • Rosca hembra en ambos lados • Rosca según DIN EN ISO 228-1 • Material: latón, prensado en caliente • De alta calidad y robusto 	

	Número de artículo	Descripción
	44560	Manguito 3/4"
	44561	Manguito 1"
	44562	Manguito 1 1/4"
	44563	Manguito 1 1/2"
	<ul style="list-style-type: none"> • Rosca hembra • Rosca según DIN EN ISO 228-1 • Material: latón, prensado en caliente • De alta calidad y robusto 	

	Número de artículo	Descripción
	44564	Manguito de unión 1" x 3/4"
	<ul style="list-style-type: none"> • Rosca hembra x rosca macho • Rosca hembra con obturación plana • Junta: NBR • Rosca según DIN EN ISO 228-1 • Material: latón, prensado en caliente • De alta calidad y robusto 	

	Número de artículo	Descripción
	44565	Conexión T 90° 3/4"
	44566	Conexión T 90° 1"
	44567	Conexión T 90° 1 1/4"
	44568	Conexión T 90° 1 1/2"
	<ul style="list-style-type: none"> • Rosca hembra en todos los lados • Rosca según DIN EN ISO 228-1 • Material: latón, prensado en caliente • De alta calidad y robusto 	

	Número de artículo	Descripción
	44569	Codo de conexión 90° 3/4"
	44570	Codo de conexión 90° 1"
	44571	Codo de conexión 90° 1 1/4"
	44572	Codo de conexión 90° 1 1/2"
	<ul style="list-style-type: none"> • Rosca hembra en ambos lados • Rosca según DIN EN ISO 228-1 • Material: latón, prensado en caliente • De alta calidad y robusto 	

	Número de artículo	Descripción
	44573	Toma para depósito de lluvia 1"
	<ul style="list-style-type: none"> • Racor para depósito de lluvia de 3/4" rosca hembra x 1" rosca macho • Apto para todos los toneles/bidones/depósitos con hasta 14mm de espesor de pared • Junta: NBR • Tuerca: rosca hembra de 1" • Material: latón • De alta calidad y robusto 	